



ТЕРРИТОРИАЛЬНЫЙ ОРГАН ФЕДЕРАЛЬНОЙ СЛУЖБЫ
ГОСУДАРСТВЕННОЙ СТАТИСТИКИ
ПО КАМЧАТСКОМУ КРАЮ

Заработная плата и численность работников в организациях Камчатского края



январь-июнь 2023 года



ТЕРРИТОРИАЛЬНЫЙ ОРГАН
ФЕДЕРАЛЬНОЙ СЛУЖБЫ
ГОСУДАРСТВЕННОЙ СТАТИСТИКИ
ПО КАМЧАТСКОМУ КРАЮ

Заработная плата и численность работников в организациях

Камчатского края

январь-июнь 2023 года*

- 01** Среднемесячная заработная плата работников организаций Камчатского края
- 02** Среднесписочная численность работников организаций
- 03** Темпы роста (снижения) среднесписочной численности работников организаций
- 04** Среднесписочная численность работников организаций по видам экономической деятельности

* Ежемесячные данные оперативной статистики



СРЕДНЕМЕСЯЧНАЯ ЗАРАБОТНАЯ ПЛАТА РАБОТНИКОВ ОРГАНИЗАЦИЙ КАМЧАТСКОГО КРАЯ

ЯНВАРЬ-ИЮНЬ 2023 ГОДА

Среднемесячная номинальная начисленная заработная плата работников организаций

109 622,4 рубль

104,4%

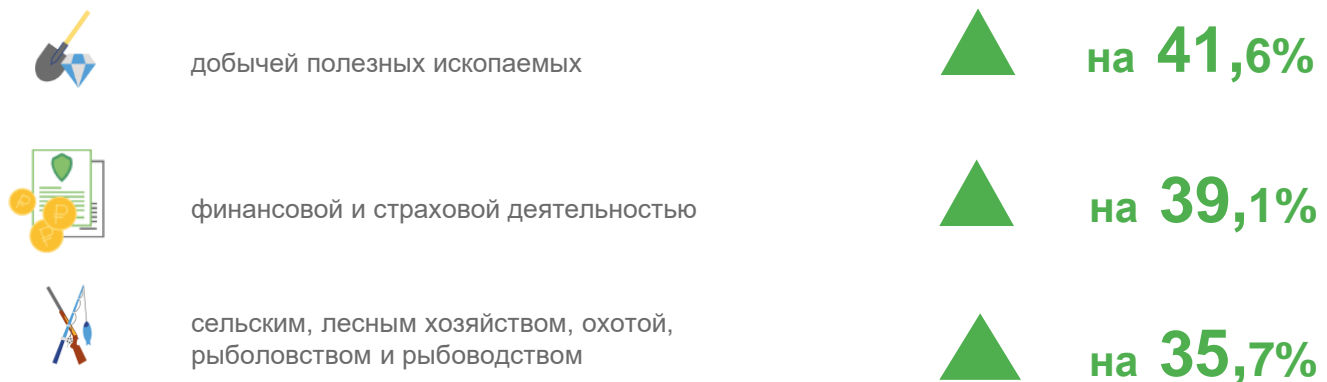
к январю-июню 2022 года

Реальная начисленная заработная плата

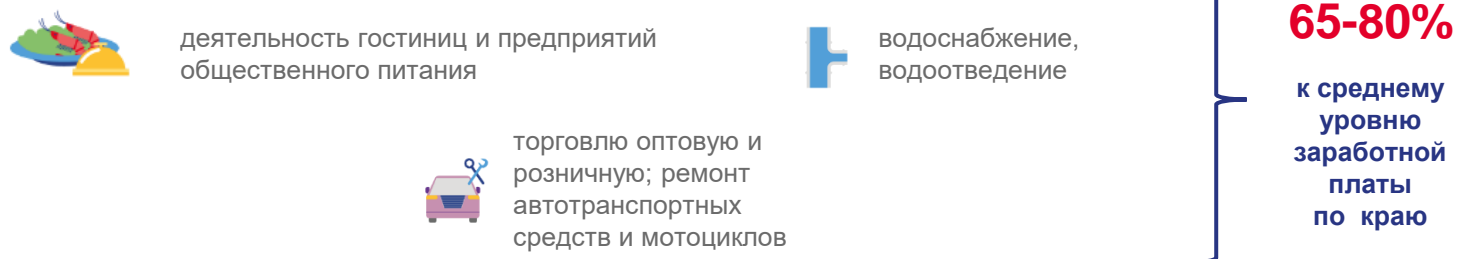
96,6%

к январю-июню 2022 года

Выше среднего уровня по краю начисленная заработная плата работников организаций, занятых



Размер начисленной заработной платы работников организаций, осуществляющих



СРЕДНЕМЕСЯЧНАЯ ЗАРАБОТНАЯ ПЛАТА РАБОТНИКОВ ОРГАНИЗАЦИЙ КАМЧАТСКОГО КРАЯ

ИЮНЬ 2023 ГОДА

Среднемесячная номинальная
начисленная заработная плата
работников организаций

85,3%

июнь 2023 года к июню 2022 года

Реальная начисленная
заработная плата

80,7%

июнь 2023 года к июню 2022 года

Среднемесячная номинальная и реальная начисленная заработная плата
работников организаций,
в % к соответствующему месяцу предыдущего года





СРЕДНЕСПИСОЧНАЯ ЧИСЛЕННОСТЬ РАБОТНИКОВ ОРГАНИЗАЦИЙ В КАМЧАТСКОМ КРАЕ

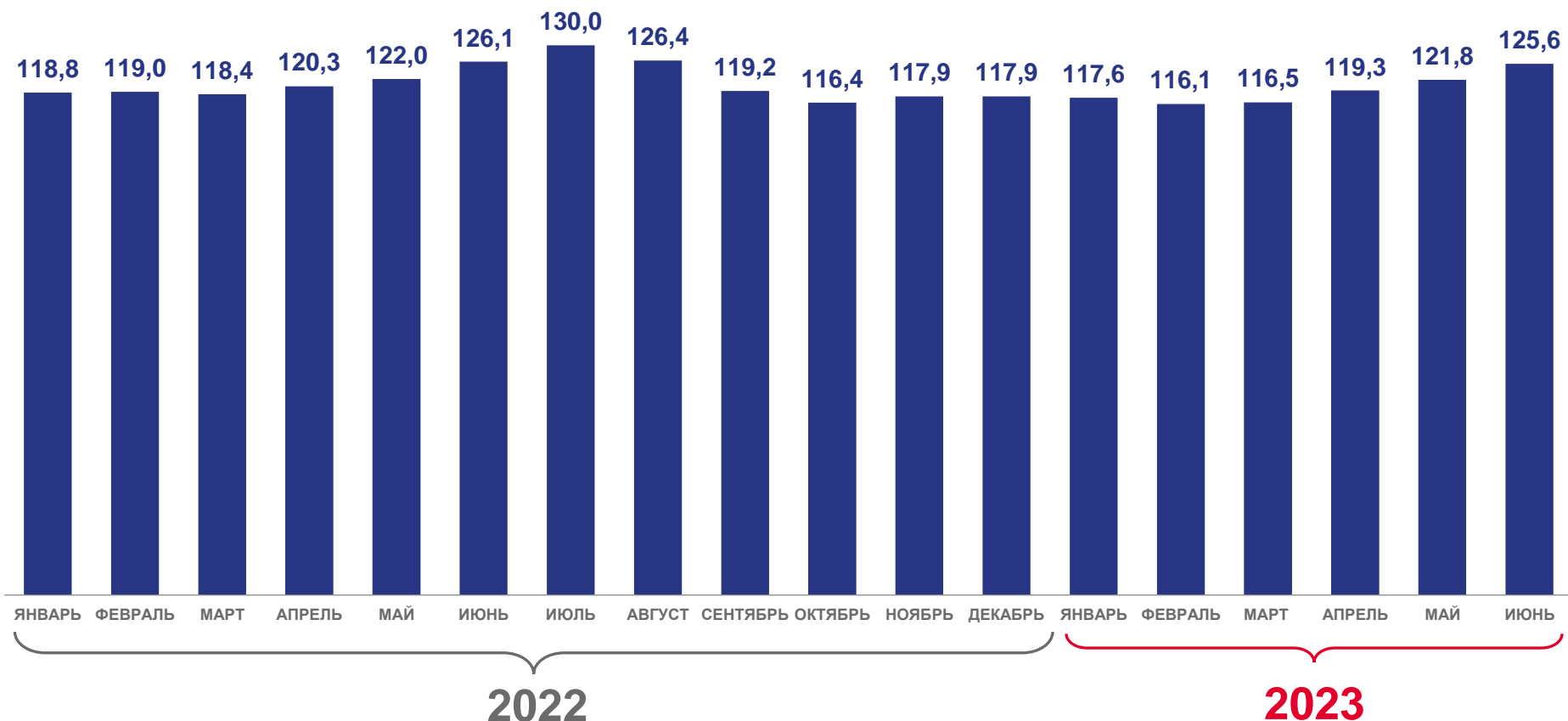
ТЫСЯЧ ЧЕЛОВЕК

июнь 2023 года

125,6

январь-июнь
2023 года

118,9





ТЕМПЫ РОСТА (СНИЖЕНИЯ) СРЕДНЕСПИСОЧНОЙ ЧИСЛЕННОСТИ РАБОТНИКОВ ОРГАНИЗАЦИЙ В КАМЧАТСКОМ КРАЕ

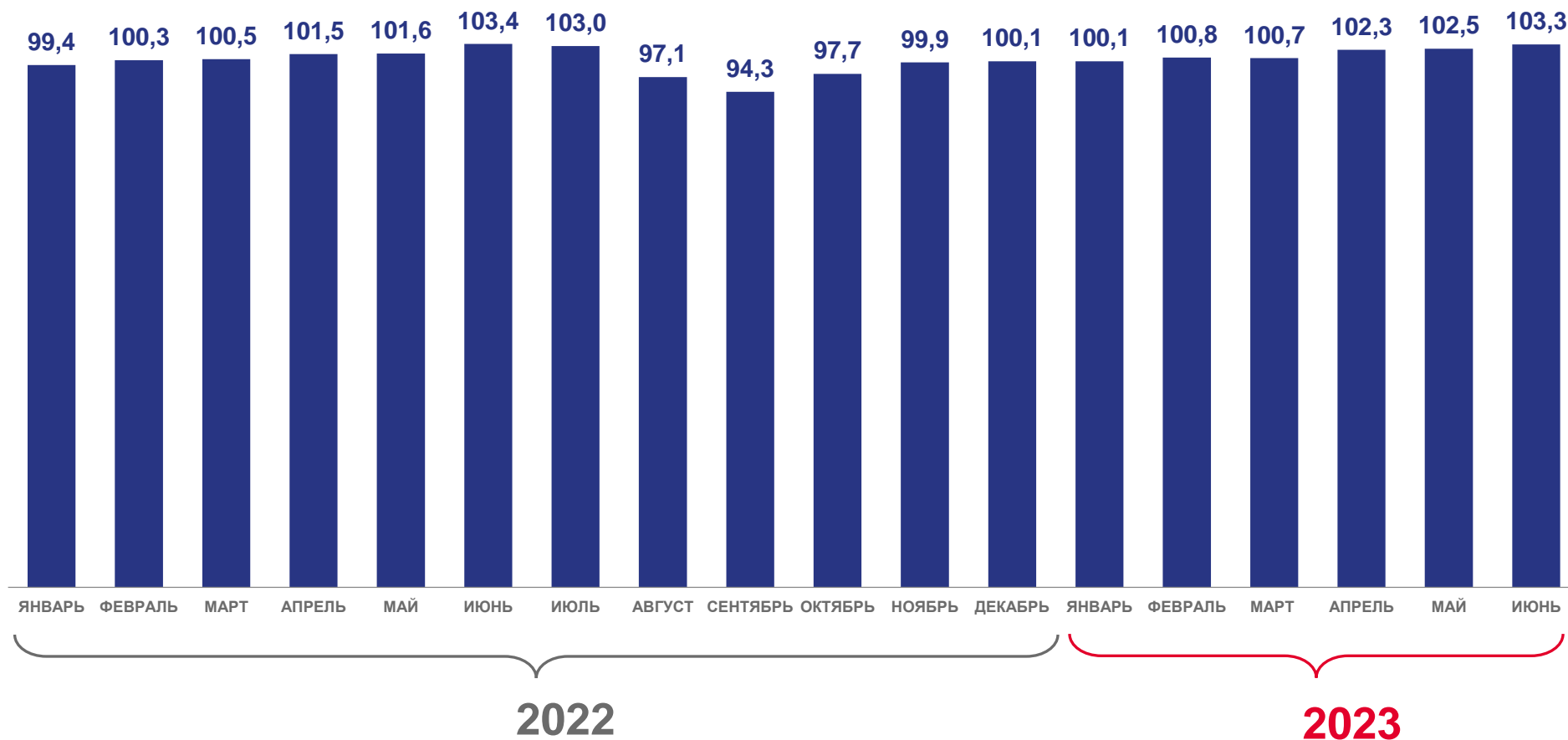
В % К ПРЕДЫДУЩЕМУ МЕСЯЦУ

июнь 2023 года
к июню 2022 года

99,4%

январь-июнь 2023 года
к январю-июню
2022 года

98,5%





СРЕДНЕСПИСОЧНАЯ ЧИСЛЕННОСТЬ РАБОТНИКОВ ОРГАНИЗАЦИЙ ПО ВИДАМ ЭКОНОМИЧЕСКОЙ ДЕЯТЕЛЬНОСТИ ПО КАМЧАТСКОМУ КРАЮ

ИЮНЬ 2023 ГОДА, ТЫСЯЧ ЧЕЛОВЕК

Всего по Камчатскому краю

125,6 тыс. человек

